

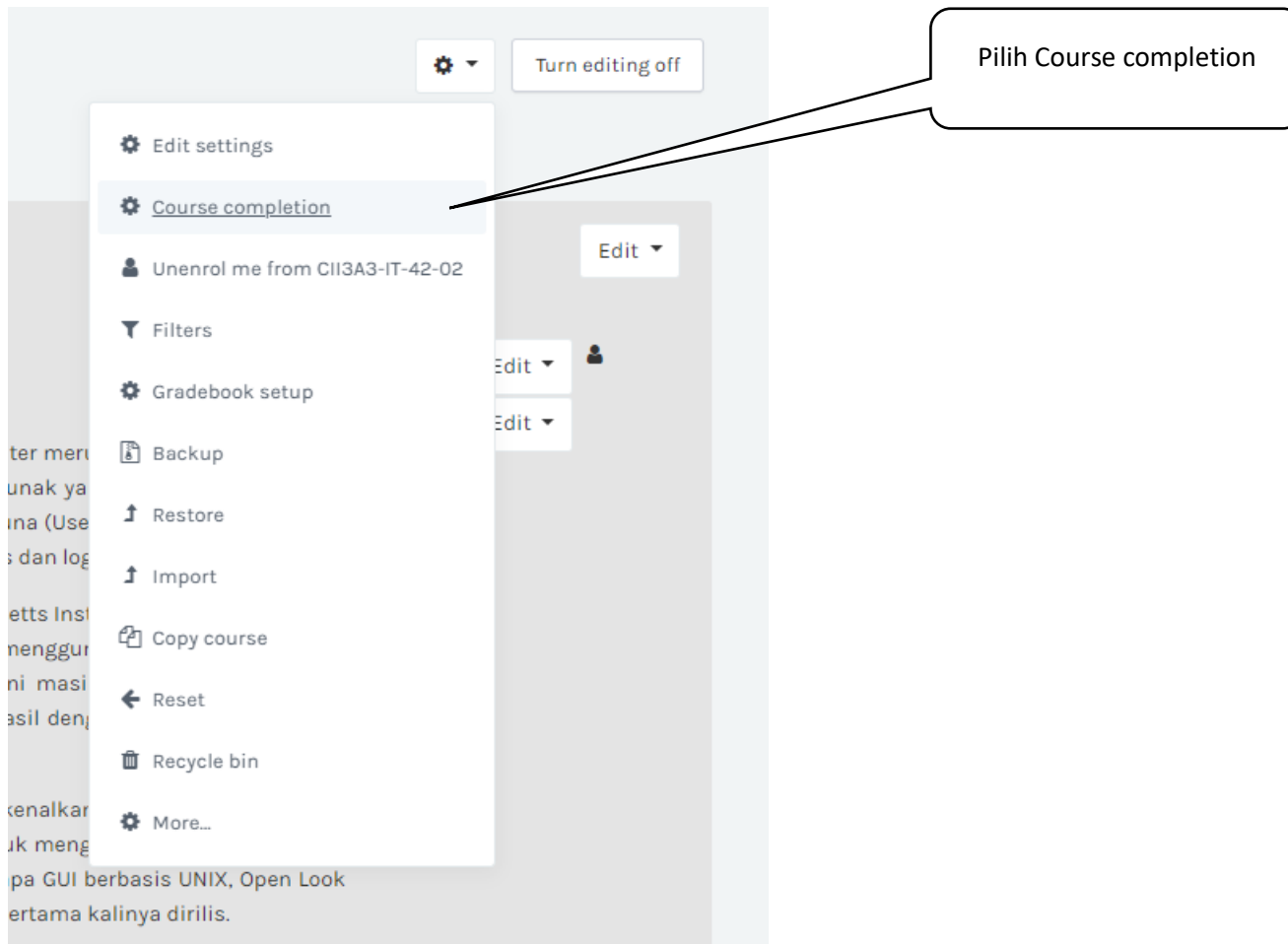
Bulk Edit Completion

Dalam setiap proses pembelajaran daring yang menggunakan LMS, dosen pengampu dapat menggunakan *activity completion* sebagai tanda kehadiran mahasiswa seperti pertemuan regular. *Activity completion* ini harus diaktifkan secara manual oleh dosen pengampu pada setiap activity (forum, quiz, assignment) atau resource (file, link, video H5P) yang ingin digunakan sebagai persyaratan kehadiran mahasiswa. Pada manual ini akan dicontohkan cara mengedit activity completion dari suatu kelas.

Perlu diingat penggunaan bulk edit completion ini memudahkan teacher dalam mengedit activity completion dari aktivitas yang berbeda, tanpa harus membuka satu satu edit seting dari masing-masing activity. Selamat mencoba

UPT CELOE (CLOVE)

Step 1 --- Pada halaman awal course klik Actions menu, lalu pilih Course Completion



UPT CELOE (CLOVE)

Step 2 --- pada halaman Course completion, Pilih Bulk edit activity completion, kemudian pilih activity-activity yang akan diedit, Lalu klik Edit

The screenshot shows the 'Bulk edit activity completion' page. At the top, the course title 'INTERAKSI MANUSIA DAN KOMPUTER IT-42-02 [GAW]' is displayed, along with a breadcrumb trail: 'Dashboard / My courses / CII3A3-IT-42-02 / Course completion'. Below this, the main heading is 'Bulk edit activity completion'. There are three tabs: 'Course completion', 'Default activity completion', and 'Bulk edit activity completion', with the latter being the active tab. A callout box points to the 'Bulk edit activity completion' tab with the text 'Pilih Bulk edit activity completion'. Below the tabs, there is a red 'Edit' button. Underneath the button, there is a checkbox labeled 'Activities / resources' and a link for 'Completion tracking' with a help icon.

UPT CELOE (CLOVE)

Bulk edit activity completion

Course completion Default activity completion **Bulk edit activity completion**


Select the activities you wish to bulk edit.

Edit

Activities / resources

Completion tracking ?

CII3A3 Interaksi Manusia dan Komputer

 Announcements


None

 Profil dan Sejarah Mata KuliahMata kuliah In...


None

 Relevansi (Urgensi) Mata KuliahSeorang desainer/ d...

None

 Keterkaitan dengan Mata Kuliah lainPre-Requisite&n...

None

 Program Learning Outcome (PLO) ...

None

Lalu pilih activity-
activity yang akan
diedit

Bulk edit activity completion

Course completion Default activity completion **Bulk edit activity completion**


Select the activities you wish to bulk edit.

Edit

Activities / resources

tracking ?

CII3A3 Interaksi Manusia dan Komputer

 Announcements

Lalu klik edit

UPT CELOE (CLOVE)

Step 3 --- Silakan melakukan modifikasi yang diinginkan sesuai dengan kebutuhan.

Bulk edit activity completion

Course completion Default activity completion **Bulk edit activity completion**

Modify the actions you wish to bulk edit

Completion tracking ?

Require view

Require grade

Expect completed on ?

15 September 2020 -20 57 Enable

Some settings specific to **Forum, Assignment** have been hidden. To view unselect other activities

Save changes Cancel

The changes will affect the following **2** activities or resources:

- Forum O2A: Overview Proses Desain UI
- TugasO2A : Overview Proses Desain User Interface

Pilih kriteria activity completion yang dibutuhkan
lalu klik save changes